

**Муниципальное общеобразовательное учреждение
«Средняя общеобразовательная школа» п.Усть-Лэкчим**

УТВЕРЖДАЮ:

Директор школы

Турьева /И.А. Турьева

Приказ № *52/1-08*

От «*06*» *сентября* 20*19*г.



Рабочая учебная программа по изобразительному искусству

ФГОС основного общего образования

(5-7 классы)

Срок реализации – 3 года

Разработали:

Липина Анна Михайловна,

Филиппова Валентина

Валентиновна

п.Усть-Лэкчим, 2019 г.

Аннотация

Данная программа разработана в соответствии с ФГОС основного общего образования, а также с опорой на линию УМК Б.М Неменского, Л.А. Неменской, Л.А. Горяевой, А.С. Питерских.

Рабочая учебная программа состоит из пояснительной записки, которая содержит в себе основные сведения о содержании курса. В программе описаны личностные, метапредметные, предметные результаты освоения курса изобразительного искусства 5-7 классов, планируемые результаты освоения курса и содержание курса изобразительного искусства.

Тематическое планирование содержит в себе тему урока (раздела), количество часов, отведенных на их изучение, количество контрольных работ, а также планируемые предметные результаты обучающихся при изучении конкретной темы урока (раздела).

Приложения содержат в себе контрольно-измерительные материалы (КИМ) для промежуточной аттестации с 5 по 7 класс.

Содержание

Пояснительная записка	4
Личностные, метапредметные и предметные результаты освоения курса изобразительного искусства	6
Планируемые результаты освоения курса изобразительного искусства	9
Содержание курса изобразительного искусства	19
Тематическое планирование.....	23
Приложения (Контрольно-измерительные материалы)	32

Пояснительная записка

Рабочая программа учебного предмета Изобразительное искусство разработана в соответствии с требованиями Федерального государственного образовательного стандарта основного общего образования, образовательной программой образовательной организации МОУ «СОШ» п.Усть-Лэкчим и с учетом примерной рабочей программы учебного предмета и планируемых к использованию УМК.

Программа разработана для ступени основного общего образования. Изобразительное искусство в основной школе изучается с 5 по 7 класс. Общее число учебных часов за три года обучения составляет 102, по 34 часа (1 ч в неделю).

Основная **цель** предмета Изобразительное искусство – развитие визуально-пространственного мышления учащихся как формы эмоционально-ценностного, эстетического освоения мира, как формы самовыражения и ориентации в художественном и нравственном пространстве культуры.

Основные **задачи** предмета Изобразительное искусство:

- формирование опыта смыслового и эмоционально-ценностного восприятия визуального образа реальности и произведений искусства;
- освоение художественной культуры как формы материального выражения в пространственных формах духовных ценностей;
- формирование понимания эмоционального и ценностного смысла визуально-пространственной формы;
- развитие творческого опыта как формирование способности к самостоятельным действиям в ситуации неопределенности;
- формирование активного заинтересованного отношения к традициям культуры как к смысловой, эстетической и личностно значимой ценности;
- воспитание уважения к истории культуры своего Отечества, выраженной в ее архитектуре, изобразительном искусстве, национальных образах предметно-материальной и пространственной среды и понимании красоты человека;
- развитие способности ориентироваться в мире современной художественной культуры;
- овладение средствами художественного изображения как способом развития умения видеть реальный мир, как способностью к анализу и структурированию визуального образа на основе его эмоционально-нравственной оценки;

- овладение основами культуры практической работы различными художественными материалами и инструментами для эстетической организации и оформления школьной, бытовой и производственной среды.

Программа учебного предмета «Изобразительное искусство» ориентирована на развитие компетенций в области освоения культурного наследия, умения ориентироваться в различных сферах мировой художественной культуры, на формирование у обучающихся целостных представлений об исторических традициях и ценностях русской художественной культуры.

В программе предусмотрена практическая художественно-творческая деятельность, аналитическое восприятие произведений искусства. Программа включает в себя основы разных видов визуально-пространственных искусств – живописи, графики, скульптуры, дизайна, архитектуры, народного и декоративно-прикладного искусства, театра, фото- и киноискусства.

Отличительной особенностью программы является новый взгляд на предмет «Изобразительное искусство», суть которого заключается в том, что искусство в нем рассматривается как особая духовная сфера, концентрирующая в себе колоссальный эстетический, художественный и нравственный мировой опыт. Как целостность, состоящая из народного искусства и профессионально-художественного, проявляющихся и живущих по своим законам и находящихся в постоянном взаимодействии.

В программу включены следующие основные виды художественно-творческой деятельности:

- ценностно-ориентационная и коммуникативная деятельность;
- изобразительная деятельность (основы художественного изображения);
- декоративно-прикладная деятельность (основы народного и декоративно-прикладного искусства);
- художественно-конструкторская деятельность (элементы дизайна и архитектуры);
- художественно-творческая деятельность на основе синтеза искусств.

Связующим звеном предмета «Изобразительного искусства» с другими предметами является художественный образ, созданный средствами разных видов искусства и создаваемый обучающимися в различных видах художественной деятельности.

Изучение предмета «Изобразительное искусство» построено на освоении общенаучных методов (наблюдение, измерение, моделирование), освоении практического применения знаний и основано на межпредметных связях с предметами: «История России», «Обществознание», «География», «Математика», «Технология».

Связующим звеном предмета «Изобразительного искусства» с другими предметами является художественный образ, созданный средствами разных видов искусства и создаваемый обучающимися в различных видах художественной деятельности.

Изучение предмета «Изобразительное искусство» построено на освоении общенаучных методов (наблюдение, измерение, эксперимент, моделирование), освоении практического применения знаний и основано на межпредметных связях с предметами: «История России», «Обществознание», «География», «Математика», «Технология».

Личностные, метапредметные и предметные результаты освоения курса изобразительного искусства

Важнейшие личностные результаты:

- воспитание российской гражданской идентичности: патриотизма, любви и уважения к Отечеству, чувства гордости за свою Родину; осознание своей этнической принадлежности; усвоение гуманистических и традиционных ценностей многонационального российского общества; воспитание чувства ответственности и долга перед Родиной;

- формирование ответственного отношения к обучению, готовности и способности обучающихся к саморазвитию и самообразованию на основе мотивации к обучению и познанию, осознанному выбору и построению дальнейшей индивидуальной траектории образования на базе ориентировки в мире профессий с учетом устойчивых познавательных интересов;

- знание основных принципов и правил отношения к живой природе, основ здорового образа жизни и здоровье-сберегающих технологий;

- сформированность познавательных интересов и мотивов, направленных на изучение живой природы; интеллектуальных умений (доказывать, строить рассуждения, анализировать, делать выводы); эстетического отношения к живым объектам;

- формирование личностных представлений о ценности природы, осознание значимости и общности глобальных проблем человечества;

- формирование уважительного отношения к истории, культуре, национальным особенностям и образу жизни других народов; толерантности и миролюбия;

- освоение социальных норм и правил поведения, полей и форм социальной жизни в группах и сообществах, включая взрослые и социальные сообщества; участие в школьном самоуправлении и общественной жизни в пределах возрастных компетенций с учетом региональных, этнокультурных, социальных и экономических особенностей;

- развитие сознания и компетентности в решении моральных проблем на основе личностного выбора; формирование нравственных чувств и нравственного поведения, осознанного и ответственного отношения к собственным поступкам;

- формирование коммуникативной компетентности в общении и сотрудничестве со сверстниками, старшими и младшими в процессе образовательной, общественно полезной, учебно-исследовательской, творческой и других видов деятельности;

- формирование понимания ценности здорового и безопасного образа жизни; усвоение правил индивидуального и коллективного безопасного поведения в чрезвычайных ситуациях, угрожающих жизни и здоровью людей, правил поведения на транспорте и на дорогах;

- формирование экологической культуры на основе признания ценности жизни во всех ее проявлениях и необходимости ответственного, бережного отношения к окружающей среде;

- осознание значения семьи в жизни человека и общества; принятие ценности жизни во всех ее проявлениях и необходимости ответственного, бережного отношения к окружающей среде;

- развитие эстетического сознания через освоение художественного наследия народов России и мира, творческой деятельности эстетического характера.

Метапредметными результатами освоения основной образовательной программы основного общего образования является:

- умение самостоятельно определять цели своего обучения, ставить и формулировать для себя новые задачи в учебе и познавательной деятельности, развивать мотивы и интересы своей познавательной деятельности;

- овладение составляющими исследовательской и проектной деятельности, включая умения видеть проблему, ставить вопросы, выдвигать гипотезы, давать определения понятиям, классифицировать, наблюдать, проводить эксперименты, делать выводы и заключения, структурировать материал, объяснять, доказывать, защищать свои идеи;

- умение работать с разными источниками биологической информации: находить биологическую информацию в различных источниках (тексте учебника, научно-популярной литературе, биологических словарях и справочниках), анализировать и оценивать информацию;

- умение самостоятельно планировать пути достижения целей, в том числе альтернативные, осознанно выбирать наиболее эффективные способы решения учебных и познавательных задач;

- умение соотносить свои действия с планируемыми результатами, осуществлять контроль своей деятельности в процессе достижения результата, определять способы действий в рамках предложенных условий и требований, корректировать свои действия в соответствии с изменяющейся ситуацией;

- владение основами самоконтроля, самооценки, принятия решений и осуществления осознанного выбора в учебной и познавательной деятельности;

- способность выбирать целевые и смысловые установки в своих действиях и поступках по отношению к живой природе, здоровью своему и окружающих;

- умение создавать, применять и преобразовывать знаки и символы, модели и схемы для решения учебных и познавательных задач;

- умение осознанно использовать речевые средства для дискуссии и аргументации своей позиции: сравнивать разные точки зрения, аргументировать и отстаивать свою точку зрения;

- умение организовывать учебное сотрудничество и совместную деятельность с учителем и сверстниками, работать индивидуально и в группе: находить общее решение и решать конфликты на основе согласования позиций и учета интересов, формулировать, аргументировать и отстаивать свое мнение;

- формирование и развитие компетентности в области использования информационно-коммуникативных технологий (ИКТ-компетенции).

Предметные результаты направлены на:

- формирование основ художественной культуры обучающихся как части их общей духовной культуры, как особого способа познания жизни и средства организации общения; развитие эстетического, эмоционально-ценностного видения окружающего мира; наблюдательности, способности к сопереживанию, зрительной памяти, ассоциативного мышления, художественного вкуса и творческого воображения;

- развитие визуально-пространственного мышления как формы эмоционально-ценностного освоения мира, самовыражения и ориентации в художественном и нравственном пространстве культуры;

- освоение художественной культуры во всём многообразии её видов, жанров и стилей как материального выражения духовных ценностей, воплощённых в пространственных формах (фольклорное художественное творчество разных народов, классические произведения отечественного и зарубежного искусства, искусство современности);

- воспитание уважения к истории культуры своего Отечества, выраженной в архитектуре, изобразительном искусстве, в национальных образах предметно-материальной и пространственной среды, в понимании красоты человека;

- приобретение опыта создания художественного образа в разных видах и жанрах визуально-пространственных искусств: изобразительных (живопись, графика, скульптура), декоративно-прикладных, архитектуре и дизайне; приобретение опыта работы над визуальным образом в синтетических искусствах (театр и кино);

- приобретение опыта работы различными художественными материалами и в разных техниках в различных видах визуально-пространственных искусств, в специфических формах художественной деятельности, в том числе базирующихся на ИКТ (цифровая фотография, видеозапись, компьютерная графика, мультипликация и анимация);

- развитие потребности в общении с произведениями изобразительного искусства, освоение практических умений и навыков восприятия, интерпретации и оценки произведений искусства; формирование активного отношения к традициям художественной культуры как смысловой, эстетической и личностно значимой ценности.

Планируемые результаты освоения курса изобразительного искусства

Выпускник научится:

- характеризовать особенности уникального народного искусства, семантическое значение традиционных образов, мотивов (древо жизни, птица, солярные знаки); создавать декоративные изображения на основе русских образов;

- раскрывать смысл народных праздников и обрядов и их отражение в народном искусстве и в современной жизни;

- создавать эскизы декоративного убранства русской избы;

- создавать цветовую композицию внутреннего убранства избы;

- определять специфику образного языка декоративно-прикладного искусства;

- создавать самостоятельные варианты орнаментального построения вышивки с опорой на народные традиции;

- создавать эскизы народного праздничного костюма, его отдельных элементов в цветовом решении;

- умело пользоваться языком декоративно-прикладного искусства, принципами декоративного обобщения, уметь передавать единство формы и декора (на доступном для данного возраста уровне);

- выстраивать декоративные, орнаментальные композиции в традиции народного искусства (используя традиционное письмо Гжели, Городца, Хохломы и т. д.) на основе ритмического повтора изобразительных или геометрических элементов;

- владеть практическими навыками выразительного использования фактуры, цвета, формы, объема, пространства в процессе создания в конкретном материале плоскостных или объемных декоративных композиций;

- распознавать и называть игрушки ведущих народных художественных промыслов; осуществлять собственный художественный замысел, связанный с созданием выразительной формы игрушки и украшением ее декоративной росписью в традиции одного из промыслов;

- характеризовать основы народного орнамента; создавать орнаменты на основе народных традиций;

- различать виды и материалы декоративно-прикладного искусства;

- различать национальные особенности русского орнамента и орнаментов других народов России;

- находить общие черты в единстве материалов, формы и декора, конструктивных декоративных изобразительных элементов в произведениях народных и современных промыслов;

- различать и характеризовать несколько народных художественных промыслов России;

- называть пространственные и временные виды искусства и объяснять, в чем состоит различие временных и пространственных видов искусства;

- классифицировать жанровую систему в изобразительном искусстве и ее значение для анализа развития искусства и понимания изменений видения мира;

- объяснять разницу между предметом изображения, сюжетом и содержанием изображения;

- композиционным навыкам работы, чувству ритма, работе с различными художественными материалами;

- создавать образы, используя все выразительные возможности художественных материалов;

- простым навыкам изображения с помощью пятна и тональных отношений;

- навыку плоскостного силуэтного изображения обычных, простых предметов (кухонная утварь);

- изображать сложную форму предмета (силуэт) как соотношение простых геометрических фигур, соблюдая их пропорции;
- создавать линейные изображения геометрических тел и натюрморт с натуры из геометрических тел;
- строить изображения простых предметов по правилам линейной перспективы;
- характеризовать освещение как важнейшее выразительное средство изобразительного искусства, как средство построения объема предметов и глубины пространства;
- передавать с помощью света характер формы и эмоциональное напряжение в композиции натюрморта;
- творческому опыту выполнения графического натюрморта и гравюры наклейками на картоне;
- выражать цветом в натюрморте собственное настроение и переживания;
- рассуждать о разных способах передачи перспективы в изобразительном искусстве как выражении различных мировоззренческих смыслов;
- применять перспективу в практической творческой работе;
- навыкам изображения перспективных сокращений в зарисовках наблюдаемого;
- навыкам изображения уходящего вдаль пространства, применяя правила линейной и воздушной перспективы;
- видеть, наблюдать и эстетически переживать изменчивость цветового состояния и настроения в природе;
- навыкам создания пейзажных зарисовок;
- различать и характеризовать понятия: пространство, ракурс, воздушная перспектива;
- пользоваться правилами работы на пленэре;
- использовать цвет как инструмент передачи своих чувств и представлений о красоте; осознавать, что колорит является средством эмоциональной выразительности живописного произведения;
- навыкам композиции, наблюдательной перспективы и ритмической организации плоскости изображения;
- различать основные средства художественной выразительности в изобразительном искусстве (линия, пятно, тон, цвет, форма, перспектива и др.);

- определять композицию как целостный и образный строй произведения, роль формата, выразительное значение размера произведения, соотношение целого и детали, значение каждого фрагмента в его метафорическом смысле;

- пользоваться красками (гуашь, акварель), несколькими графическими материалами (карандаш, тушь), обладать первичными навыками лепки, использовать коллажные техники;

- различать и характеризовать понятия: эпический пейзаж, романтический пейзаж, пейзаж настроения, пленэр, импрессионизм;

- различать и характеризовать виды портрета;

- понимать и характеризовать основы изображения головы человека;

- пользоваться навыками работы с доступными скульптурными материалами;

- видеть и использовать в качестве средств выражения соотношения пропорций, характер освещения, цветовые отношения при изображении с натуры, по представлению, по памяти;

- видеть конструктивную форму предмета, владеть первичными навыками плоского и объемного изображения предмета и группы предметов;

- использовать графические материалы в работе над портретом;

- использовать образные возможности освещения в портрете;

- пользоваться правилами схематического построения головы человека в рисунке;

- называть имена выдающихся русских и зарубежных художников - портретистов и определять их произведения;

- навыкам передачи в плоскостном изображении простых движений фигуры человека;

- навыкам понимания особенностей восприятия скульптурного образа;

- навыкам лепки и работы с пластилином или глиной;

- рассуждать (с опорой на восприятие художественных произведений – шедевров изобразительного искусства) об изменчивости образа человека в истории искусства;

- приемам выразительности при работе с натуры над набросками и зарисовками фигуры человека, используя разнообразные графические материалы;

- характеризовать сюжетно-тематическую картину как обобщенный и целостный образ, как результат наблюдений и размышлений художника над жизнью;

- объяснять понятия «тема», «содержание», «сюжет» в произведениях станковой живописи;

- изобразительным и композиционным навыкам в процессе работы над эскизом;

- узнавать и объяснять понятия «тематическая картина», «станковая живопись»;

- перечислять и характеризовать основные жанры сюжетно- тематической картины;
- характеризовать исторический жанр как идейное и образное выражение значительных событий в истории общества, как воплощение его мировоззренческих позиций и идеалов;
- узнавать и характеризовать несколько классических произведений и называть имена великих русских мастеров исторической картины;
- характеризовать значение тематической картины XIX века в развитии русской культуры;
- рассуждать о значении творчества великих русских художников в создании образа народа, в становлении национального самосознания и образа национальной истории;
- называть имена нескольких известных художников объединения «Мир искусства» и их наиболее известные произведения;
- творческому опыту по разработке и созданию изобразительного образа на выбранный исторический сюжет;
- творческому опыту по разработке художественного проекта – разработки композиции на историческую тему;
- творческому опыту создания композиции на основе библейских сюжетов;
- представлениям о великих, вечных темах в искусстве на основе сюжетов из Библии, об их мировоззренческом и нравственном значении в культуре;
- называть имена великих европейских и русских художников, творивших на библейские темы;
- узнавать и характеризовать произведения великих европейских и русских художников на библейские темы;
- характеризовать роль монументальных памятников в жизни общества;
- рассуждать об особенностях художественного образа советского народа в годы Великой Отечественной войны;
- описывать и характеризовать выдающиеся монументальные памятники и ансамбли, посвященные Великой Отечественной войне;
- творческому опыту лепки памятника, посвященного значимому историческому событию или историческому герою;
- анализировать художественно-выразительные средства произведений изобразительного искусства XX века;
- культуре зрительского восприятия;
- характеризовать временные и пространственные искусства;

- понимать разницу между реальностью и художественным образом;
- представлениям об искусстве иллюстрации и творчестве известных иллюстраторов книг. И.Я. Билибин. В.А. Милашевский. В.А. Фаворский;
- опыту художественного иллюстрирования и навыкам работы графическими материалами;
- собирать необходимый материал для иллюстрирования (характер одежды героев, характер построек и помещений, характерные детали быта и т.д.);
- представлениям об анималистическом жанре изобразительного искусства и творчестве художников-анималистов;
- опыту художественного творчества по созданию стилизованных образов животных;
- систематизировать и характеризовать основные этапы развития и истории архитектуры и дизайна;
- распознавать объект и пространство в конструктивных видах искусства;
- понимать сочетание различных объемов в здании;
- понимать единство художественного и функционального в вещи, форму и материал;
- иметь общее представление и рассказывать об особенностях архитектурно-художественных стилей разных эпох;
- понимать тенденции и перспективы развития современной архитектуры;
- различать образно-стилевой язык архитектуры прошлого;
- характеризовать и различать малые формы архитектуры и дизайна в пространстве городской среды;
- понимать плоскостную композицию как возможное схематическое изображение объемов при взгляде на них сверху;
- осознавать чертеж как плоскостное изображение объемов, когда точка – вертикаль, круг – цилиндр, шар и т. д.;
- применять в создаваемых пространственных композициях доминантный объект и вспомогательные соединительные элементы;
- применять навыки формообразования, использования объемов в дизайне и архитектуре (макеты из бумаги, картона, пластилина);
- создавать композиционные макеты объектов на предметной плоскости и в пространстве;
- создавать практические творческие композиции в технике коллажа, дизайн-проектов;

- получать представления о влиянии цвета на восприятие формы объектов архитектуры и дизайна, а также о том, какое значение имеет расположение цвета в пространстве архитектурно-дизайнерского объекта;

- приобретать общее представление о традициях ландшафтно-парковой архитектуры;

- характеризовать основные школы садово-паркового искусства;

- понимать основы краткой истории русской усадебной культуры XVIII – XIX веков;

- называть и раскрывать смысл основ искусства флористики;

- понимать основы краткой истории костюма;

- характеризовать и раскрывать смысл композиционно-конструктивных принципов дизайна одежды;

- применять навыки сочинения объемно-пространственной композиции в формировании букета по принципам икэбаны;

- использовать старые и осваивать новые приемы работы с бумагой, природными материалами в процессе макетирования архитектурно-ландшафтных объектов;

- отражать в эскизном проекте дизайна сада образно-архитектурный композиционный замысел;

- использовать графические навыки и технологии выполнения коллажа в процессе создания эскизов молодежных и исторических комплектов одежды;

- узнавать и характеризовать памятники архитектуры Древнего Киева. София Киевская. Фрески. Мозаики;

- различать итальянские и русские традиции в архитектуре Московского Кремля. Характеризовать и описывать архитектурные особенности соборов Московского Кремля;

- различать и характеризовать особенности древнерусской иконописи. Понимать значение иконы «Троица» Андрея Рублева в общественной, духовной и художественной жизни Руси;

- узнавать и описывать памятники шатрового зодчества;

- характеризовать особенности церкви Вознесения в селе Коломенском и храма Покрова-на-Рву;

- раскрывать особенности новых иконописных традиций в XVII веке. Отличать по характерным особенностям икону и парсуну;

- работать над проектом (индивидуальным или коллективным), создавая разнообразные творческие композиции в материалах по различным темам;

- различать стилевые особенности разных школ архитектуры Древней Руси;

- создавать с натуры и по воображению архитектурные образы графическими материалами и др.;

- работать над эскизом монументального произведения (витраж, мозаика, роспись, монументальная скульптура); использовать выразительный язык при моделировании архитектурного пространства;

- сравнивать, сопоставлять и анализировать произведения живописи Древней Руси;

- рассуждать о значении художественного образа древнерусской культуры;

- ориентироваться в широком разнообразии стилей и направлений изобразительного искусства и архитектуры XVIII – XIX веков;

- использовать в речи новые термины, связанные со стилями в изобразительном искусстве и архитектуре XVIII – XIX веков;

- выявлять и называть характерные особенности русской портретной живописи XVIII века;

- характеризовать признаки и особенности московского барокко;

- создавать разнообразные творческие работы (фантазийные конструкции) в материале.

Выпускник получит возможность научиться:

- активно использовать язык изобразительного искусства и различные художественные материалы для освоения содержания различных учебных предметов (литературы, окружающего мира, технологии и др.);

- владеть диалогической формой коммуникации, уметь аргументировать свою точку зрения в процессе изучения изобразительного искусства;

- различать и передавать в художественно-творческой деятельности характер, эмоциональное состояние и свое отношение к природе, человеку, обществу; осознавать общечеловеческие ценности, выраженные в главных темах искусства;

- выделять признаки для установления стилевых связей в процессе изучения изобразительного искусства;

- понимать специфику изображения в полиграфии;

- различать формы полиграфической продукции: книги, журналы, плакаты, афиши и др.);

- различать и характеризовать типы изображения в полиграфии (графическое, живописное, компьютерное, фотографическое);

- проектировать обложку книги, рекламы открытки, визитки и др.;

- создавать художественную композицию макета книги, журнала;

- называть имена великих русских живописцев и архитекторов XVIII – XIX веков;
- называть и характеризовать произведения изобразительного искусства и архитектуры русских художников XVIII – XIX веков;
- называть имена выдающихся русских художников-ваятелей XVIII века и определять скульптурные памятники;
- называть имена выдающихся художников «Товарищества передвижников» и определять их произведения живописи;
- называть имена выдающихся русских художников-пейзажистов XIX века и определять произведения пейзажной живописи;
- понимать особенности исторического жанра, определять произведения исторической живописи;
- активно воспринимать произведения искусства и аргументированно анализировать разные уровни своего восприятия, понимать изобразительные метафоры и видеть целостную картину мира, присущую произведениям искусства;
- определять «Русский стиль» в архитектуре модерна, называть памятники архитектуры модерна;
- использовать навыки формообразования, использования объемов в архитектуре (макеты из бумаги, картона, пластилина); создавать композиционные макеты объектов на предметной плоскости и в пространстве;
- называть имена выдающихся русских художников-ваятелей второй половины XIX века и определять памятники монументальной скульптуры;
- создавать разнообразные творческие работы (фантазийные конструкции) в материале;
- узнавать основные художественные направления в искусстве XIX и XX веков;
- узнавать, называть основные художественные стили в европейском и русском искусстве и время их развития в истории культуры;
- осознавать главные темы искусства и, обращаясь к ним в собственной художественно-творческой деятельности, создавать выразительные образы;
- применять творческий опыт разработки художественного проекта – создания композиции на определенную тему;
- понимать смысл традиций и новаторства в изобразительном искусстве XX века. Модерн. Авангард. Сюрреализм;
- характеризовать стиль модерн в архитектуре. Ф.О. Шехтель. А. Гауди;

- создавать с натуры и по воображению архитектурные образы графическими материалами и др.;
- работать над эскизом монументального произведения (витраж, мозаика, роспись, монументальная скульптура);
- использовать выразительный язык при моделировании архитектурного пространства;
- характеризовать крупнейшие художественные музеи мира и России;
- получать представления об особенностях художественных коллекций крупнейших музеев мира;
- использовать навыки коллективной работы над объемно-пространственной композицией;
- понимать основы сценографии как вида художественного творчества;
- понимать роль костюма, маски и грима в искусстве актерского перевоплощения;
- называть имена российских художников (А.Я. Головин, А.Н. Бенуа, М.В. Добужинский);
- различать особенности художественной фотографии;
- различать выразительные средства художественной фотографии (композиция, план, ракурс, свет, ритм и др.);
- понимать изобразительную природу экранных искусств;
- характеризовать принципы киномонтажа в создании художественного образа;
- различать понятия: игровой и документальный фильм;
- называть имена мастеров российского кинематографа. С.М. Эйзенштейн. А.А. Тарковский. С.Ф. Бондарчук. Н.С. Михалков;
- понимать основы искусства телевидения;
- понимать различия в творческой работе художника-живописца и сценографа;
- применять полученные знания о типах оформления сцены при создании школьного спектакля;
- применять в практике любительского спектакля художественно-творческие умения по созданию костюмов, грима и т. д. для спектакля из доступных материалов;
- добиваться в практической работе большей выразительности костюма и его стилистического единства со сценографией спектакля;
- использовать элементарные навыки основ фотосъемки, осознанно осуществлять выбор объекта и точки съемки, ракурса, плана как художественно-выразительных средств фотографии;

- применять в своей съемочной практике ранее приобретенные знания и навыки композиции, чувства цвета, глубины пространства и т. д.;
- пользоваться компьютерной обработкой фотоснимка при исправлении отдельных недочетов и случайностей;
- понимать и объяснять синтетическую природу фильма;
- применять первоначальные навыки в создании сценария и замысла фильма;
- применять полученные ранее знания по композиции и построению кадра;
- использовать первоначальные навыки операторской грамоты, техники съемки и компьютерного монтажа;
- применять сценарно-режиссерские навыки при построении текстового и изобразительного сюжета, а также звукового ряда своей компьютерной анимации;
- смотреть и анализировать с точки зрения режиссерского, монтажно-операторского искусства фильмы мастеров кино;
- использовать опыт документальной съемки и тележурналистики для формирования школьного телевидения;
- реализовывать сценарно-режиссерскую и операторскую грамоту в практике создания видео-этюда.

Содержание курса изобразительного искусства

Народное художественное творчество – неиссякаемый источник самобытной красоты

Соляные знаки (декоративное изображение и их условно-символический характер). Древние образы в народном творчестве. Русская изба: единство конструкции и декора. Крестьянский дом как отражение уклада крестьянской жизни и памятник архитектуры. Орнамент как основа декоративного украшения. Праздничный народный костюм – целостный художественный образ. Обрядовые действия народного праздника, их символическое значение. Различия национальных особенностей русского орнамента и орнаментов других народов России. Древние образы в народных игрушках (Дымковская игрушка, Филимоновская игрушка). Композиционное, стилевое и цветовое единство в изделиях народных промыслов (искусство Гжели, Городецкая роспись, Хохлома, Жостово, роспись по металлу, щепы, роспись по лубу и дереву, тиснение и резьба по бересте). Связь времен в народном искусстве.

Виды изобразительного искусства и основы образного языка

Пространственные искусства. Художественные материалы. Жанры в изобразительном искусстве. Выразительные возможности изобразительного искусства. Язык и смысл. Рисунок – основа изобразительного творчества. Художественный образ. Стилевое единство. Линия, пятно. Ритм. Цвет. Основы цветоведения. Композиция. Натюрморт. Понятие формы. Геометрические тела: куб, шар, цилиндр, конус, призма. Многообразие форм окружающего мира. Изображение объема на плоскости. Освещение. Свет и тень. Натюрморт в графике. Цвет в натюрморте. Пейзаж. Правила построения перспективы. Воздушная перспектива. Пейзаж настроения. Природа и художник. Пейзаж в живописи художников – импрессионистов (К. Моне, А. Сислей). Пейзаж в графике. Работа на пленэре.

Понимание смысла деятельности художника

Портрет. Конструкция головы человека и ее основные пропорции. Изображение головы человека в пространстве. Портрет в скульптуре. Графический портретный рисунок. Образные возможности освещения в портрете. Роль цвета в портрете. Великие портретисты прошлого (В.А. Тропинин, И.Е. Репин, И.Н. Крамской, В.А. Серов). Портрет в изобразительном искусстве XX века (К.С. Петров-Водкин, П.Д. Корин).

Изображение фигуры человека и образ человека. Изображение фигуры человека в истории искусства (Леонардо да Винчи, Микеланджело Буанаротти, О. Роден). Пропорции и строение фигуры человека. Лепка фигуры человека. набросок фигуры человека с натуры. Основы представлений о выражении в образах искусства нравственного поиска человечества (В.М. Васнецов, М.В. Нестеров).

Вечные темы и великие исторические события в искусстве

Сюжет и содержание в картине. Процесс работы над тематической картиной. Библийские сюжеты в мировом изобразительном искусстве (Леонардо да Винчи, Рембрандт, Микеланджело Буанаротти, Рафаэль Санти). Мифологические темы в зарубежном искусстве (С. Боттичелли, Джорджоне, Рафаэль Санти). Русская религиозная живопись XIX века (А.А. Иванов, И.Н. Крамской, В.Д. Поленов). Тематическая картина в русском искусстве XIX века (К.П. Брюллов). Историческая живопись художников объединения «Мир искусства» (А.Н. Бенуа, Е.Е. Лансере, Н.К. Рерих). Исторические картины из жизни моего города (исторический жанр). Праздники и повседневность в изобразительном искусстве (бытовой жанр). Тема Великой Отечественной войны в монументальном искусстве и в живописи. Мемориальные ансамбли. Место и роль картины в искусстве XX века (Ю.И. Пименов, Ф.П. Решетников, В.Н. Бакшеев, Т.Н. Яблонская). Искусство иллюстрации (И.Я. Билибин, В.А. Милашевский, В.А. Фаворский).

Анималистический жанр (В.А. Ватагин, Е.И. Чарушин). Образы животных в современных предметах декоративно-прикладного искусства. Стилизация изображения животных.

Конструктивное искусство: архитектура и дизайн

Художественный язык конструктивных искусств. Роль искусства в организации предметно – пространственной среды жизни человека. От плоскостного изображения к объемному макету. Здание как сочетание различных объемов. Понятие модуля. Важнейшие архитектурные элементы здания. Вещь как сочетание объемов и как образ времени. Единство художественного и функционального в вещи. Форма и материал. Цвет в архитектуре и дизайне. Архитектурный образ как понятие эпохи (Ш.Э. ле Корбюзье). Тенденции и перспективы развития современной архитектуры. Жилое пространство города (город, микрорайон, улица). Природа и архитектура. Ландшафтный дизайн. Основные школы садово-паркового искусства. Русская усадебная культура XVIII - XIX веков. Искусство флористики. Проектирование пространственной и предметной среды. Дизайн моего сада. История костюма. Композиционно – конструктивные принципы дизайна одежды.

Изобразительное искусство и архитектура России XI –XVII вв.

Художественная культура и искусство Древней Руси, ее символичность, обращенность к внутреннему миру человека. Архитектура Киевской Руси. Мозаика. Красота и своеобразие архитектуры Владимиро-Суздальской Руси. Архитектура Великого Новгорода. Образный мир древнерусской живописи (Андрей Рублев, Феофан Грек, Дионисий). Соборы Московского Кремля. Шатровая архитектура (церковь Вознесения Христова в селе Коломенском, Храм Покрова на Рву). Изобразительное искусство «бунташного века» (парсуна). Московское барокко.

Искусство полиграфии

Специфика изображения в полиграфии. Формы полиграфической продукции (книги, журналы, плакаты, афиши, открытки, буклеты). Типы изображения в полиграфии (графическое, живописное, компьютерное фотографическое). Искусство шрифта. Композиционные основы макетирования в графическом дизайне. Проектирование обложки книги, рекламы, открытки, визитной карточки и др.

Стили, направления виды и жанры в русском изобразительном искусстве и архитектуре XVIII - XIX вв.

Классицизм в русской портретной живописи XVIII века (И.П. Аргунов, Ф.С. Рокотов, Д.Г. Левицкий, В.Л. Боровиковский). Архитектурные шедевры стиля барокко в Санкт-Петербурге (В.В. Растрелли, А. Ринальди). Классицизм в русской архитектуре (В.И. Баженов, М.Ф. Казаков). Русская классическая скульптура XVIII века (Ф.И. Шубин, М.И.

Козловский). Жанровая живопись в произведениях русских художников XIX века (П.А. Федотов). «Товарищество передвижников» (И.Н. Крамской, В.Г. Перов, А.И. Куинджи). Тема русского раздолья в пейзажной живописи XIX века (А.К. Саврасов, И.И. Шишкин, И.И. Левитан, В.Д. Polenov). Исторический жанр (В.И. Суриков). «Русский стиль» в архитектуре модерна (Исторический музей в Москве, Храм Воскресения Христова (Спас на Крови) в г. Санкт-Петербурге). Монументальная скульптура второй половины XIX века (М.О. Микешин, А.М. Опекушин, М.М. Антокольский).

Взаимосвязь истории искусства и истории человечества

Традиции и новаторство в изобразительном искусстве XX века (модерн, авангард, сюрреализм). Модерн в русской архитектуре (Ф. Шехтель). Стиль модерн в зарубежной архитектуре (А. Гауди). Крупнейшие художественные музеи мира и их роль в культуре (Прадо, Лувр, Дрезденская галерея). Российские художественные музеи (Русский музей, Эрмитаж, Третьяковская галерея, Музей изобразительных искусств имени А.С. Пушкина). Художественно-творческие проекты.

Изображение в синтетических и экранных видах искусства и художественная фотография

Роль изображения в синтетических искусствах. Театральное искусство и художник. Сценография – особый вид художественного творчества. Костюм, грим и маска. Театральные художники начала XX века (А.Я. Головин, А.Н. Бенуа, М.В. Добужинский). Опыт художественно-творческой деятельности. Создание художественного образа в искусстве фотографии. Особенности художественной фотографии. Выразительные средства фотографии (композиция, план, ракурс, свет, ритм и др.). Изображение в фотографии и в живописи. Изобразительная природа экранных искусств. Специфика киноизображения: кадр и монтаж. Кинокомпозиция и средства эмоциональной выразительности в фильме (ритм, свет, цвет, музыка, звук). Документальный, игровой и анимационный фильмы. Коллективный процесс творчества в кино (сценарист, режиссер, оператор, художник, актер). Мастера российского кинематографа (С.М. Эйзенштейн, С.Ф. Бондарчук, А.А. Тарковский, Н.С. Михалков). Телевизионное изображение, его особенности и возможности (видеосюжет, репортаж и др.). Художественно-творческие проекты.

Тематическое планирование
Изобразительное искусство 5 класс (34 часа)

№ п/п	Тема урока (раздела)	Количество часов на изучение	Количество контрольных работ	Планируемые предметные результаты
Раздел 1. Древние корни народного искусства (7 часов)				
1	Древние образы в народном искусстве	1		Узнают: символический характер народного декоративного искусства. Освоят принципы декоративного обобщения в изображении. Узнают целостность образного строя традиционного крестьянского жилища, выраженной в трёхчастной структуре и декоре. Научатся: создавать выразительные декоративно-обобщённые изображения на основе традиционных образов, создавать эскизы орнамента.
2	Убранство русской избы.	1		Узнают: жизненно важные участки крестьянского дома. Сравнивают, сопоставляют интерьеры крестьянских жилищ у разных народов, находят в них черты национального своеобразия. Научатся: создавать цветовую композицию внутреннего пространства избы.
3	Внутренний мир русской избы.	1		
4	Конструкция и декор предметов народного быта.	1		Узнают: общее и особенное в конструкции и декоре традиционных предметов крестьянского быта и труда; символику формы и цвета в орнаменте народной вышивки, традиционные для вышивки сочетания цветов. Научатся: изображать выразительную форму предметов крестьянского быта и украшать её. Создавать самостоятельные варианты орнаментального построения вышивки с опорой на народную традицию, выделять величиной, выразительным контуром рисунка, цветом, декором главный мотив (птица света, мать-земля).
5	Народный праздничный костюм.	2		Узнают о крестьянском костюме, роль и значение декоративно-прикладного искусства в укладе жизни русского народа. Научатся: создавать эскизы народного праздничного костюма, его отдельные элементы на примере северорусского или южнорусского костюмов, сравнивать украшения костюма и фронтона избы, работать с различными материалами; проявлять себя в роли знатоков искусства, экскурсоводов, народных мастеров, экспертов.
6	Народные праздничные обряды (обобщение темы).	1		
Раздел 2. Связь времен в народном искусстве (8 часов)				
7	Древние образы в современных народных игрушках.	1		Узнают: о глиняной народной игрушке, её истоках, основных видах (дымковская, филимоновская, каргопольская). Научатся: передавать единство формы и декора в игрушке.
8	Искусство Гжели.	1		Узнают: особенности росписи Гжели, цветового строя, главные элементы орнамента; основные приемы городецкой росписи. Научатся: передавать единство формы и декора в композиции, выполнять приемы письма в манере мастеров Гжели, Городца.
9	Городецкая роспись.	1		
10	Хохлома	2		Узнают: основные приемы хохломской и жостовской росписи. Научатся: создавать композицию травной или цветочной росписи в единстве с формой, используя основные элементы хохломской, жостовской росписи.
11	Жостово. Роспись по металлу.	1		

12	Щепа. Роспись по лубу и дереву. Тиснение и резьба по бересте.	1		Узнают: особенности росписи и резьбы по дереву, основные приемы мезенской росписи; несколько традиционных промыслов России. Научатся: анализировать произведения народных мастеров, создавать эскизы одного из предметов промысла; участвовать в презентации выставочных работ.
13	Роль народных художественных промыслов в современной жизни (обобщение темы).	1		Узнают: систематизацию традиционных промыслов России, отличительные особенности. Научатся: анализировать произведения народных мастеров, создавать эскизы одного из предметов промысла; участвовать в презентации выставочных работ.
Раздел 3. Декор – человек, общество, время (11 часов)				
14	Зачем людям украшения.	1		Узнают: смысл декора не только как украшения, но прежде всего как социального знака, определяющего роль хозяина вещи (носителя, пользователя). Научатся: видеть в произведениях декоративно-прикладного искусства различных эпох единство материала, формы и декора
15	Роль декоративного искусства в жизни древнего общества	3		Узнают: образный строй вещи (ритм, рисунок орнамента, сочетание цветов, композиция) Научатся: различать по стилистическим особенностям декоративное искусство разных народов и времен. Вести поисковую работу (подбор познавательного зрительного материала) по декоративно-прикладному искусству Древнего Египта. Создавать эскизы украшений (браслет, ожерелье) по мотивам декоративно-прикладного искусства Древнего Египта, изображать вазы Древней Греции.
16	Одежда «говорит» о человеке	3		Узнают: костюм, стиль эпохи Средневековья, эпохи барокко. Расширят свои представления о многообразии форм и декора в одежде народов разных стран и у людей разных сословий. Научатся: участвовать в коллективной форме деятельности, связанной с созданием творческой работы. Передавать в творческой работе цветом, формой, пластикой линий стилевое единство декоративного решения интерьера, предметов быта и одежды людей.
17	О чем рассказывают нам гербы и эмблемы	3		Узнают: смысловое значение изобразительно-декоративных элементов в гербе родного города и городов области. Научатся: определять, называть символические элементы герба и использовать их при создании герба. Находить в рассматриваемых гербах связь конструктивного, декоративного и изобразительного элементов. Создавать декоративную композицию герба, в соответствии с традициями цветового и символического изображения гербов.
18	Роль декоративного искусства в жизни человека и общества (обобщение темы)	1		Узнают: стилистические особенности декоративного искусства разных времен и народов. Научатся: распознавать и систематизировать зрительный материал по декоративно-прикладному искусству. Соотносить костюм, его образный строй с владельцем. Размышлять и вести диалог об особенностях художественного языка классического декоративно-прикладного искусства и его отличии от искусства народного (крестьянского). Использовать в речи новые художественные термины.
Раздел 4. Декоративное искусство в современном мире (8 часов)				

19	Современное выставочное искусство.	2		<p>Узнают: виды материалов, формы современного декоративно-прикладного искусства, его особенности, будут ориентироваться в широком разнообразии современного декоративно-прикладного искусства, различать по материалам, технике исполнения художественное стекло, керамику, ковку, литье, гобелен и т. д. Научатся: использовать в речи новые термины, связанные с декоративно-прикладным искусством.</p> <p>Объяснять отличия современного декоративно-прикладного искусства от традиционного народного искусства, применять разнообразные материалы для работы над декоративным образом.</p>
20	Ты сам — мастер.	5		<p>Узнают: технологию работы с выбранным материалом. Научатся: разрабатывать, создавать эскизы коллективных панно, витражей, коллажей, декоративных украшений интерьеров школы. Пользоваться языком декоративно-прикладного искусства, принципами в процессе выполнения практической творческой работы. Владеть практическими навыками выразительного использования формы, объема, цвета, фактуры и других средств в процессе создания плоскостных или объемных декоративных композиций. Собирать отдельно выполненные детали в более крупные блоки, т. е. вести работу по принципу «от простого к сложному»</p>
21	Промежуточная аттестация.	1	1	Итоговое обобщение и систематизация знаний по курсу изобразительного искусства 5 класса.

Изобразительное искусство 6 класс (34 часа)

№ п/п	Тема урока (раздела)	Количество часов на изучение	Количество контрольных работ	Планируемые предметные результаты
Раздел 1. Виды изобразительного искусства и основы образного языка (8 часов)				
1	Изобразительное искусство. Семья пространственных искусств.	1		Узнают различные виды изобразительного искусства, художественные материалы и их выразительные возможности. Научатся анализировать пространственные и изобразительные виды искусства; использовать красочные фактуры.
2	Рисунок— основа изобразительного творчества	1		Узнают: виды рисунка, графические материалы. Научатся пользоваться графическими материалами
3	Линия и ее выразительные возможности. Ритм линий	1		Узнают значение ритма линий, роль ритма. Научатся использовать выразительные средства туши
4	Пятно как средство выражения. Ритм пятен.	1		Узнают понятия силуэт, тон, ритм в изобразительном искусстве. Научатся пользоваться графическими материалами, передавать характер освещения.
5	Цвет. Основы цветоведения	1		Узнают основные и составные цвета, теплые и холодные цвета. Научатся использовать выразительные средства гуаши, понимать и анализировать художественные произведения художников.
6	Цвет в произведениях живописи.	1		Узнают основные характеристики и свойства цвета. Научатся выполнять цветовые растяжки ограниченной палитрой, овладеют навыками механического смешения цветов.
7	Объемные изображения в скульптуре	1		Узнают: художественные материалы в скульптуре и их выразительные возможности. Научатся: взаимодействовать в процессе совместной деятельности; воспринимать произведения искусства; создавать фигуры животных в объеме; работать пластическими материалами
8	Основы языка изображения	1		Узнают виды изобразительного искусства. Научатся: воспринимать произведения изобразительного искусства
Раздел 2. Мир наших вещей. Натюрморт (8 часов)				
9	Реальность и фантазия в творчестве художника.	1		Понимать значение изобразительного искусства в жизни человека и общества; взаимосвязь реальной действительности и ее художественного изображения в искусстве
10	Изображение предметного мира – натюрморт.	1		Знать определение термина «натюрморт», выдающихся художников и их произведения в жанре натюрморта. Уметь активно воспринимать произведения искусства натюрмортного жанра; творчески работать, используя выразительные возможности графических материалов (карандаш, мелки) и язык изобразительного искусства (ритм, пятно, композиция)
11	Понятие формы. Многообразие форм окружающего мира.	1		Узнают: понятие формы, правила изображения и средства выразительности. Научатся: понимать красоту, воспринимать и выражать свое отношение к предметному миру.
12	Изображение объема на плоскости и линейная перспектива	1		Узнают: правила объемного изображения геометрических тел, понятие ракурса произведений художников, изображавших натюрморты из геометрических тел.

				Научатся воспринимать произведения искусства.
13	Освещение. Свет и тень	1		Узнают, как выполнять изображения геометрических тел с передачей объема. Научатся: воспринимать и эстетически переживать красоту, адекватно оценивать свои работы.
14	Натюрморт в графике	1		Узнают, что такое гравюра и ее свойства, особенности работы на гравюрой, имена художников-графиков. Научатся: разным приемам работы в графике.
15	Цвет в натюрморте.	1		Узнают работы великих художников-импрессионистов в жанре натюрморта. Научатся: понимать роль цвета в натюрморте; работать красками.
16	Выразительные возможности натюрморта	1		Узнают: особенности изображения натюрмортов, имена выдающихся художников и их произведения. Научатся воспринимать произведения искусства; составлять натюрморт.
Раздел 3. Вглядываясь в человека. Портрет (11 часов)				
17	Образ человека – главная тема искусства	1		Узнают: новые эстетические представления, имена выдающихся художников и их произведения. Научатся: новым знаниям в работе.
18	Конструкция головы человека и ее основные пропорции	2		Узнают: творческие материалы работы над предложенной темой, используя выразительные возможности художественных материалов. Научатся использовать художественные материалы для выполнения творческой работы.
19	Изображение головы человека в пространстве	1		Познакомятся с творчеством А.Модильяни. Научатся: использовать новые возможности материалов, выполнять зарисовки головы в разных положениях.
20	Портрет в скульптуре	1		Узнают об особенностях и выразительных возможностях скульптуры. Научатся работать графическими материалами, передавать индивидуальные особенности портретируемого.
21	Графический портретный рисунок	1		Познакомятся с творчеством Леонардо да Винчи. Научатся передавать индивидуальные особенности, характер, настроения человека в графическом портрете.
22	Сатирические образы человека.	1		Узнают приемы художественного преувеличения, творчество известных карикатуристов. Научатся обострять образы при создании шаржа.
23	Образные возможности освещения в портрете.	1		Узнают приемы изображения при направлении света сбоку, снизу, при рассеянном свете. Научатся видеть контрастность освещения; использовать приемы выразительных возможностей искусственного освещения для характеристики образа.
24	Роль цвета в портрете.	1		Узнают о значении цвета и тона в портретном жанре. Познакомятся с выдающимися портретистами: В. Серовым, З. Серебряковой, Рембрантом, Ф. Кало. Научатся использовать цвет для передачи настроения и характера
25	Великие портретисты прошлого	1		Узнают имена великих портретистов. Научатся выполнять художественный анализ своих работ и работ одноклассников.
26	Портрет в изобразительном искусстве XX века	1		Научатся передавать цветовое решение образа в портрете; научатся определять понятия автопортрет; осваивать навыки применения живописной фактуры, самостоятельно выбирать и использовать художественную технику.

Раздел 4. Человек и пространство. Пейзаж (7 часов)				
27	Жанры в изобразительном искусстве. Изображение пространства.	1		Узнают: произведения и жанры изобразительного искусства. Научатся: аргументировано анализировать картины художников.
28	Правила построения перспективы. Воздушная перспектива.	1		Узнают: понятия точка зрения и линия горизонта, способы изображения пространства в различные эпохи. Узнают правила воздушной перспективы.
29	Промежуточная аттестация – практическая работа	1		Научатся: изображать пространство по правилам линейной и воздушной перспективы.
30	Пейзаж настроения. Природа и художник.	1		Узнают: об истории и развитии жанра пейзажа, об импрессионизме. Научатся: организовывать перспективу в картинной плоскости, использовать изобразительные средства для достижения лучшего эффекта.
31	Пейзаж в русской живописи.	1		Объяснять понятия «картинная плоскость», «точка зрения», «линия горизонта», «точка схода», «вспомогательные линии». Различать и характеризовать как средство выразительности высокий и низкий горизонт в произведениях изобразительного искусства.
32	Пейзаж в графике.	1		
33	Выразительные возможности изобразительного искусства. Язык и смысл	1	1	Итоговое обобщение и систематизация знаний по курсу изобразительного искусства 6 класса

Изобразительное искусство 7 класс (34 часа)

№ п/п	Тема урока (раздела)	Количество часов на изучение	Количество контрольных работ	Планируемые предметные результаты
Раздел 1. Изображение фигуры человека и образ человека (8 часов)				
1	Изображение фигуры человека в истории искусства.	1		Иметь представления об историческом характере художественного процесса. Уметь воспринимать произведения изобразительного искусства. Приобретать представления о рисунке как виде художественного творчества.
2	Пропорции и строение фигуры человека. Конструкция фигуры человека	2		Понимать значение пропорций при изображении фигуры человека. Владеть навыками рисунка с натуры.
3	Лепка фигуры человека	2		Знать виды скульптуры, материалы, выразительные средства. Уметь воспринимать произведения скульптуры, работать в выбранном материале, используя его выразительные возможности. Приобретать навыки работы различными материалами. Развивать композиционные навыки
4	Набросок фигуры человека.	2		Уметь работать с графическими материалами, используя выразительные средства графики. Понимать значение соблюдения пропорций в изображении фигуры человека.
5	Понимание красоты человека в европейском и русском искусстве.	1		Уметь ориентироваться в основных явлениях русского и мирового искусства. Уметь воспринимать произведения изобразительного искусства. Восприятие произведений изобразительного искусства. Понимать роль языка изобразительного искусства в выражении художником своих переживаний, своего отношения к окружающему миру
Раздел 2. Поэзия повседневности (8 часов)				
6	Поэзия повседневной жизни в искусстве разных народов	1		Знать о композиции, особенностях построения произведения искусства. Уметь различать произведения древних культур по их стилистическим признакам. Понимать роль языка изобразительного искусства в выражении художником своих переживаний, своего отношения к окружающему миру
7	Тематическая картина. Бытовой и исторический жанры	2		Знать выдающихся представителей зарубежного и отечественного искусства и их произведения. Объяснять, роль изобразительного искусства в жизни, вести диалог на заданную тему. Понимать значение изобразительного искусства в жизни человека и общества; взаимосвязь реальной действительности и ее художественного изображения в искусстве
8	Сюжет и содержание в картине	1		Уметь применять знание основ изобразительной грамотности в практической работе. Уметь воспринимать и анализировать содержание и образный язык произведений изобразительного искусства. Понимать значение изобразительного искусства в жизни человека и общества; взаимосвязь реальной действительности и ее художественного изображения в искусстве
9	Жизнь каждого дня – большая тема в искусстве	1		Уметь воспринимать и анализировать содержание и образный язык произведений станковой живописи; умение работать в выбранном

				материале, применяя знания о языке изобразительного искусства. Понимать значение изобразительного искусства в жизни человека и общества; взаимосвязь реальной действительности и ее художественного изображения в искусстве
10	Жизнь в моем городе в прошлых веках (историческая тема в бытовом жанре)	2		Уметь строить тематическую композицию; применять навыки изображения фигуры человека в движении; применять навыки работы разными художественными материалами; применять правила цветоведения; применять основные правила перспективы в творческой работе.
11	Праздник и карнавал в изобразительном искусстве (тема праздника в бытовом жанре)	1		Уметь выбирать и работать различными художественными материалами; уметь передавать цветом настроение в рисунке; создавать композицию в технике коллажа на тему карнавала или праздника; анализировать произведения изобразительного искусства; уметь различать сюжет праздника в изобразительном искусстве. Знать средства выразительности в изобразительном искусстве, приёмы работы в технике коллажа, произведения изобразительного искусства и имена художников.
Раздел 3. Великие темы жизни (11 часов)				
12	Исторические и мифологические темы в искусстве разных эпох.	2		Научиться сравнивать объекты по заданным критериям, решать учебные задачи, рассуждать о месте и значении исторической картины в развитии культуры. Анализировать и обобщать материал. Определять и характеризовать понятия монументальная живопись, фреска, темпера и масляная живопись, станковое искусство.
13	Тематическая картина в русском искусстве XIX века.	2		Знать о композиции, особенностях построения произведения искусства. Уметь чутко, активно и эмоционально воспринимать реальность; соотносить собственные переживания с содержанием произведений изобразительного искусства, сравнивать произведения, делать выводы. Развивать навык колористического восприятия художественного произведения. Приобретать творческий опыт в процессе создания композиции на заданную тему
14	Процесс работы над тематической картиной	2		Знать о композиции, особенностях построения произведения искусства. Уметь чутко, активно и эмоционально воспринимать реальность; соотносить собственные переживания с содержанием произведений изобразительного искусства, сравнивать произведения, делать выводы. Приобретать творческий опыт в процессе создания
15	Библейские темы в изобразительном искусстве.	2		Знать о композиции, особенностях построения произведения искусства. Развивать навык колористического восприятия художественного произведения. Приобретать творческий опыт в процессе создания. Понимать роль языка изобразительного искусства в выражении художником своих переживаний, своего отношения к окружающему миру
16	Монументальная скульптура и образ истории народа.	2		Знать виды скульптуры, материалы, выразительные средства. Уметь воспринимать произведения скульптуры, работать в выбранном материале, используя его выразительные возможности. Приобретать навыки работы

				различными материалами. Развивать композиционные навыки
17	Место и роль картины в искусстве XX века.	1		Называть имена крупнейших художников и их произведения в истории мирового искусства. Участвовать в дискуссиях о явлениях современного искусства, об их смысловом и ценностном значении. Понимать значение изобразительного искусства в жизни человека и общества; взаимосвязь реальной действительности и ее художественного изображения в искусстве
Раздел 4. Реальность жизни и художественный образ (7 часов)				
18	Искусство иллюстрации. Слово и изображение	2		Понимать разницу между реальностью и художественным образом, значение и условность художественного образа. Получать представления об искусстве иллюстрации и творчестве известных иллюстраторов.
19	Зрительские умения и их значение для современного человека	1		Объяснять роль конструктивного изобразительного и декоративного начал в живописи, графике, скульптуре. Получать представления об активном конструировании художественной реальности и беспредметном или абстрактном искусстве начала 20 века. Выразить своё отношение к шедеврам 20 века.
20	История искусства и история человечества. Стиль и направление в изобразительном искусстве	1		Узнавать, называть основные художественные стили в европейском искусстве и время их развития в истории культуры. Уметь характеризовать особенности основных стилей в европейском искусстве. Узнавать основные художественные направления в искусстве 19-20 веков. Называть имена крупнейших художников и их произведения в истории мирового искусства. Участвовать в дискуссиях о явлениях современного искусства, об их смысловом и ценностном значении.
21	Крупнейшие музеи изобразительного искусства и их роль в культуре	1		Узнавать крупнейшие отечественные и зарубежные музеи. Характеризовать роль музеев в сохранении культурного наследия.
22	Художественно – творческие проекты	1		Знать жанры изобразительного искусства, произведения и имена художников. Уметь пользоваться методом создания творческого коллективного проекта; использовать полученный творческий опыт и навыки работы с художественным материалом.
23	Промежуточная аттестация – практическая работа	1	1	Обобщение и систематизация знаний по курсу изобразительного искусства 7 класса.

Контрольно-измерительный материал для проведения промежуточной аттестации по ИЗОБРАЗИТЕЛЬНОМУ ИСКУССТВУ

5 класс

Часть 1:

A1. Выбери детали внешнего украшения дома:

- А. Крыша, фундамент, окно.
- Б. Конь-охлупень, причелина, наличники.
- В. Печь, красный угол.


A2. Основной цвет в русской народной вышивке

- А) зелёный
- Б) красный
- В) синий

A3. Народный промысел «дымка» - это изготовление.

- А) подносов
- Б) игрушек
- В) посуды

A4. К какой народной игрушке принадлежат элементы данной росписи?



- А) Филимоновкой игрушке
- Б) Каргопольской игрушке
- В) Дымковкой игрушке

A5. Основные цвета хохломской росписи:

- А. Жёлтый, красный.
- Б. Зелёный, белый.
- В. Лиловый, серый.

A6. Вставь пропущенное слово


Керамика – это изделия из ... и её смесей, закрепленные обжигом

- а) глины б) дерева в) соломы

A7. Соотнеси изображение орнамента с его видом




1



2

3

Животный, Растительный, Геометрический



A8. Как назывался крестьянский дом-жильё в России?

- А) юрта
- Б) яранга
- В) изба

A9. Геральдика связана составлением с:

- А) Гербом
- Б) Дорожными знаками
- В) Эмблематикой

A10. Какие бывают орнаменты?

- А) растительные
- Б) с изображением людей
- В) с изображением техники

Часть 2: Выполните одно из трех практических заданий

1) Составьте орнаментальную композицию по своему желанию. Что бы Вы украсили таким орнаментом? При оценивании учитывается:

- 1.Создание орнамента
- 2.Композиция, ритм
- 3.Цветовое решение
- 4.Практическое назначение орнамента
5. Наличие символов

2) Выполните эскиз декоративного украшения любого предмета крестьянского быта. При оценивании учитывается:

1. Выразительность формы
2. Композиция росписи (наличие традиционных образов и мотивов)
3. Использование в композиции геометрических и растительных элементов
4. Наличие символов
5. Практическое назначение изображенного предмета.

3) Создай свой образ игрушки. Что это за игрушка: каргопольская, филимоновская или дымковская? В чем ее своеобразие? При оценивании учитывается:

1. Выразительность формы
2. Сохранение своеобразия выбранного промысла
3. Роспись в традициях промысла
4. Наличие символов
5. Практическое назначение изображенного предмета

**Контрольно-измерительный материал для проведения промежуточной аттестации
по ИЗОБРАЗИТЕЛЬНОМУ ИСКУССТВУ
(практическая работа)**

6 класс

Изобрази на плоскости пейзаж.

При оценивании будут учитываться следующие критерии:

- 1) Выбор темы, общее настроение работы, ее название
- 2) Композиция
- 3) Наличие перспективы, пропорции
- 4) Проработка деталей
- 5) Использованная фактура (штрихи, линии, пятна)

**Контрольно-измерительный материал для проведения промежуточной аттестации
по ИЗОБРАЗИТЕЛЬНОМУ ИСКУССТВУ**

7 класс

(практическая работа)

Изобрази на плоскости пейзаж.

При оценивании будут учитываться следующие критерии:

- 1) Выбор темы, общее настроение работы, ее название
- 2) Композиция
- 3) Наличие перспективы, пропорции
- 4) Проработка деталей
- 5) Использованная фактура (штрихи, линии, пятна)